
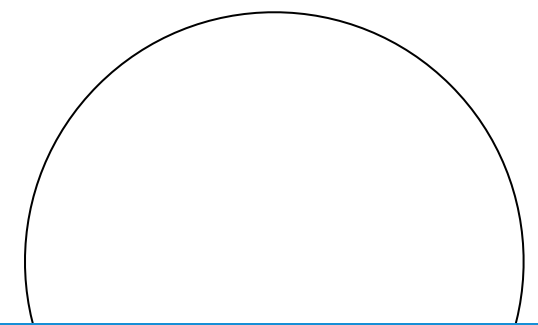



Informe de Gestión ELIMCOOP



2024



Posicionamiento en el mercado solidario de 3.491 cooperativas en Colombia.

ACTIVOS
824

PASIVOS
1.557

UTILIDAD
587

INGRESOS
897

ASOCIADOS
349

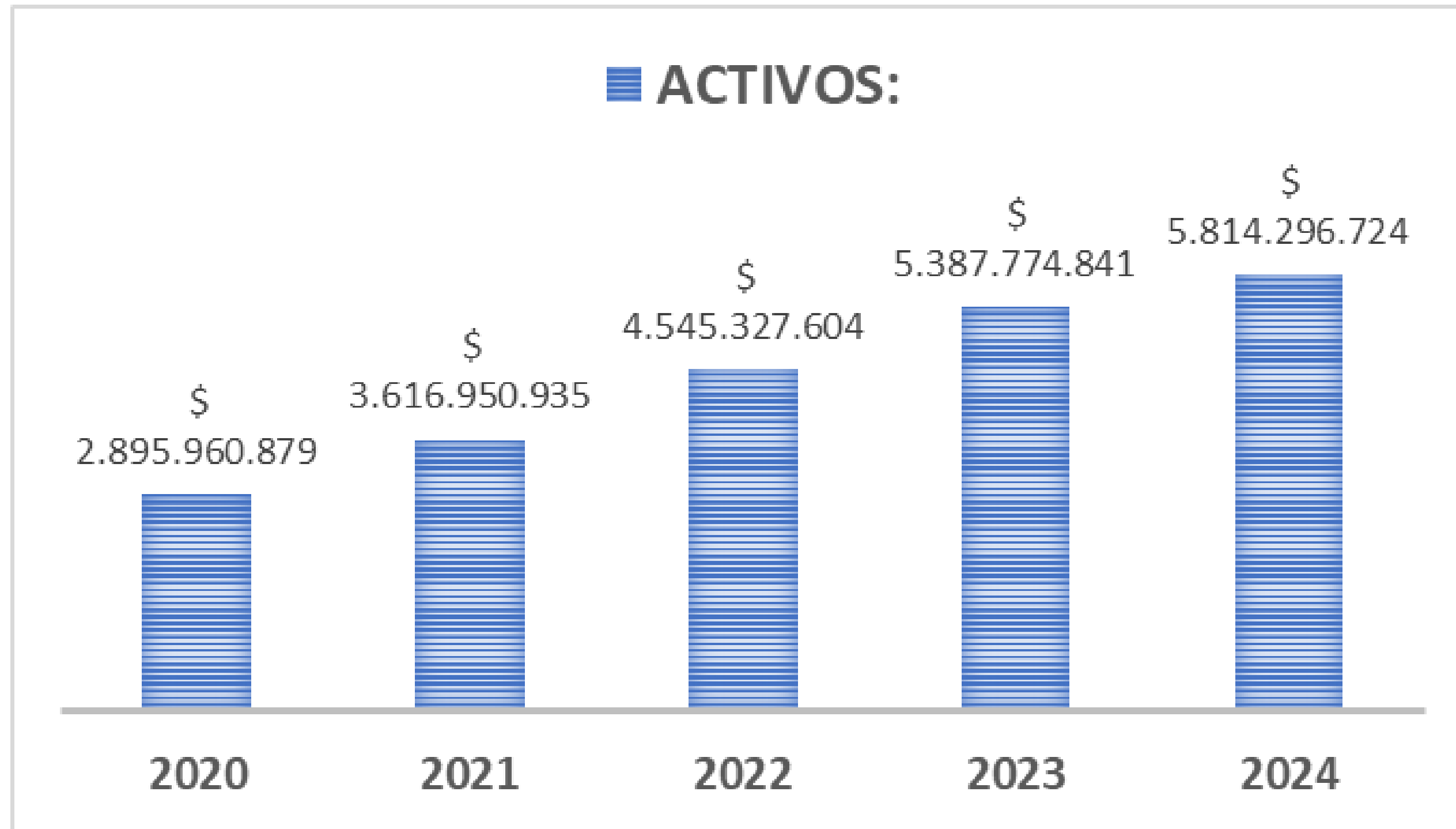
VENTAS
837

Informe Supersolidaria a DIC2024

<https://www.supersolidaria.gov.co/es/content/entidades-vigiladas-que-reportan-informacion>



ACTIVOS




ELIMCOOP ha crecido constantemente en activos, con sus mayores incrementos en 2021 (24.91%) y 2022 (25.67%).

El crecimiento se ha desacelerado en 2023 (18.53%) y 2024 (7.91%).

Aunque sigue en aumento, es clave analizar las causas de esta ralentización, como factores externos del país:

- Situación económica del país
- Regulación financiera
- Competencia en el sector



PASIVOS


- Los pasivos han tenido variaciones significativas, con fuertes incrementos en 2021 y 2023, seguidos de reducciones en 2022 y 2024.
- A pesar de estos cambios, la relación deuda/activos ha sido baja y manejable, alcanzando un máximo de 6.80% en 2023 y reduciéndose a 5.01% en 2024. Esto indica una gestión financiera estable
- Pasivos por créditos adquiridos por Iglesias PJE.



INGRESOS

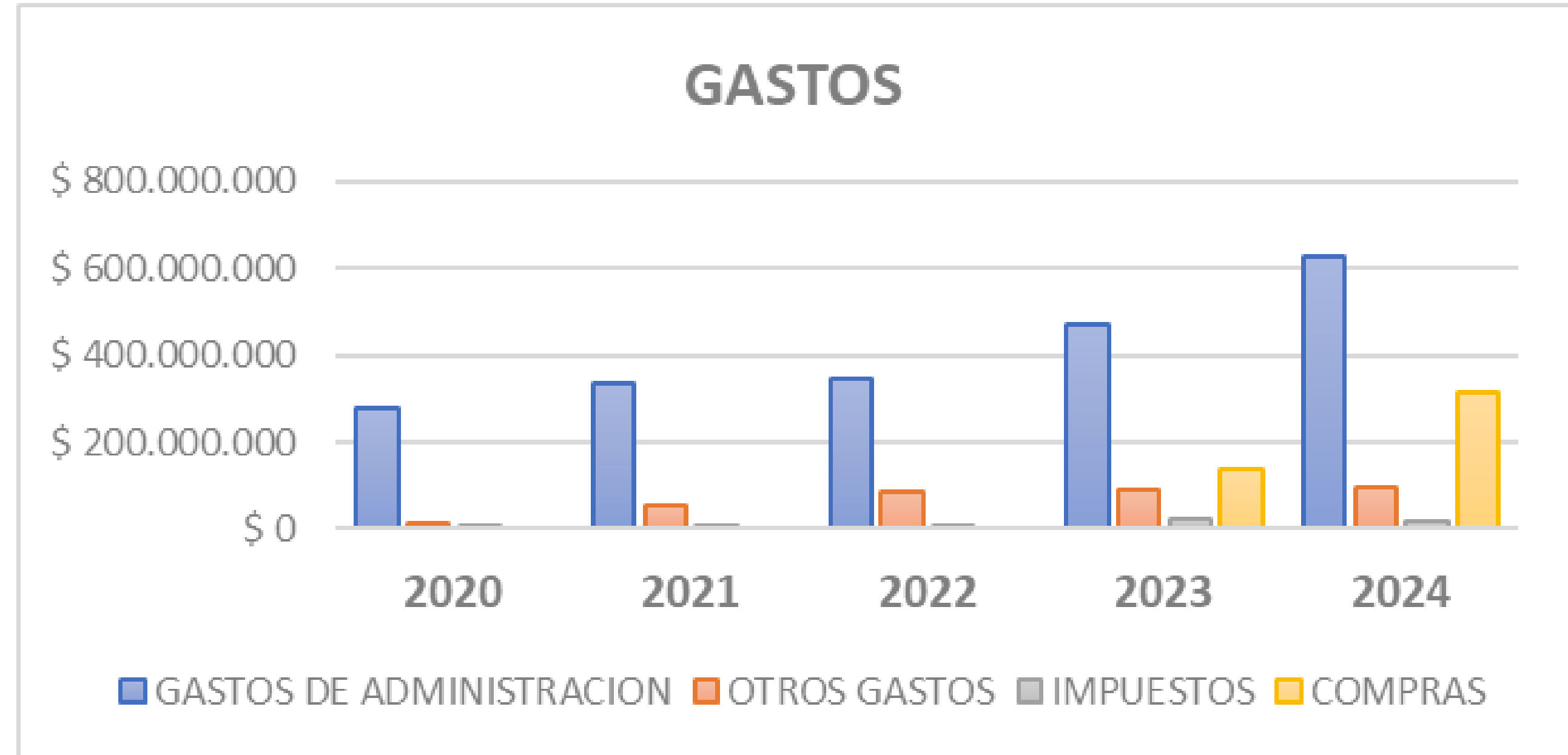


- Los ingresos han crecido de manera constante, con incrementos anuales positivos.
- En 2023 hubo el mayor crecimiento (50.80%), lo que indica un año muy fuerte en créditos e inicio de ventas de instrumentos musicales.
- La tendencia general es positiva, es clave analizar el crecimiento de ingresos por créditos y por ventas, y así evaluar la sostenibilidad de esta expansión.

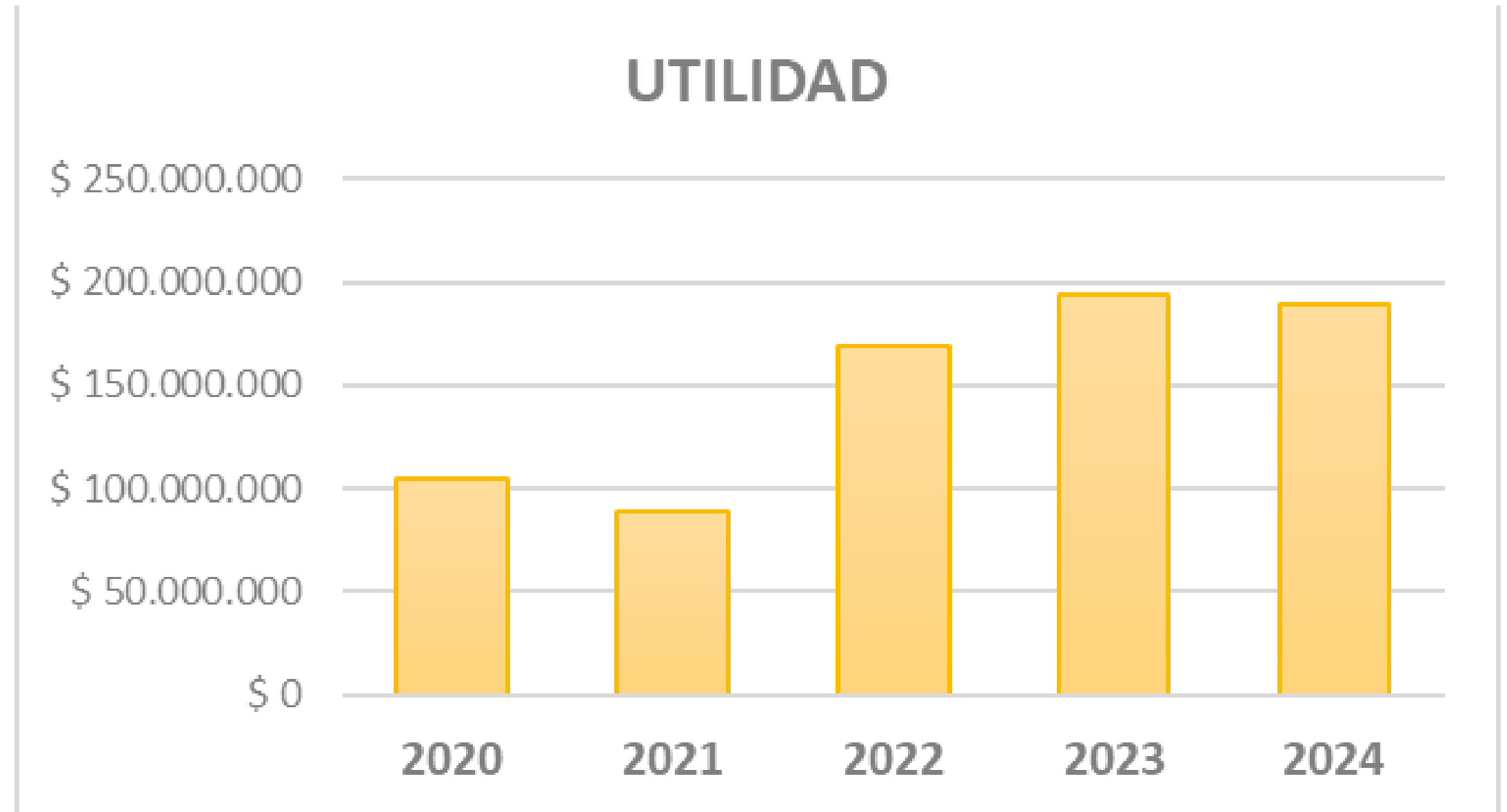


GASTOS

- Gastos administrativos: Crecen significativamente en 2023 (+36.53%) y 2024 (+33.13%).
- Otros gastos: Aumentaron hasta 2022, pero su crecimiento se desaceleró en 2023 y 2024.
- Compras: Aparecen en 2023 y crecen más del 124% en 2024, indicando la nueva expansión.
- El deterioro es la principal causa del aumento de gastos, reflejando posibles pérdidas por créditos en mora, en la categoría D y E.



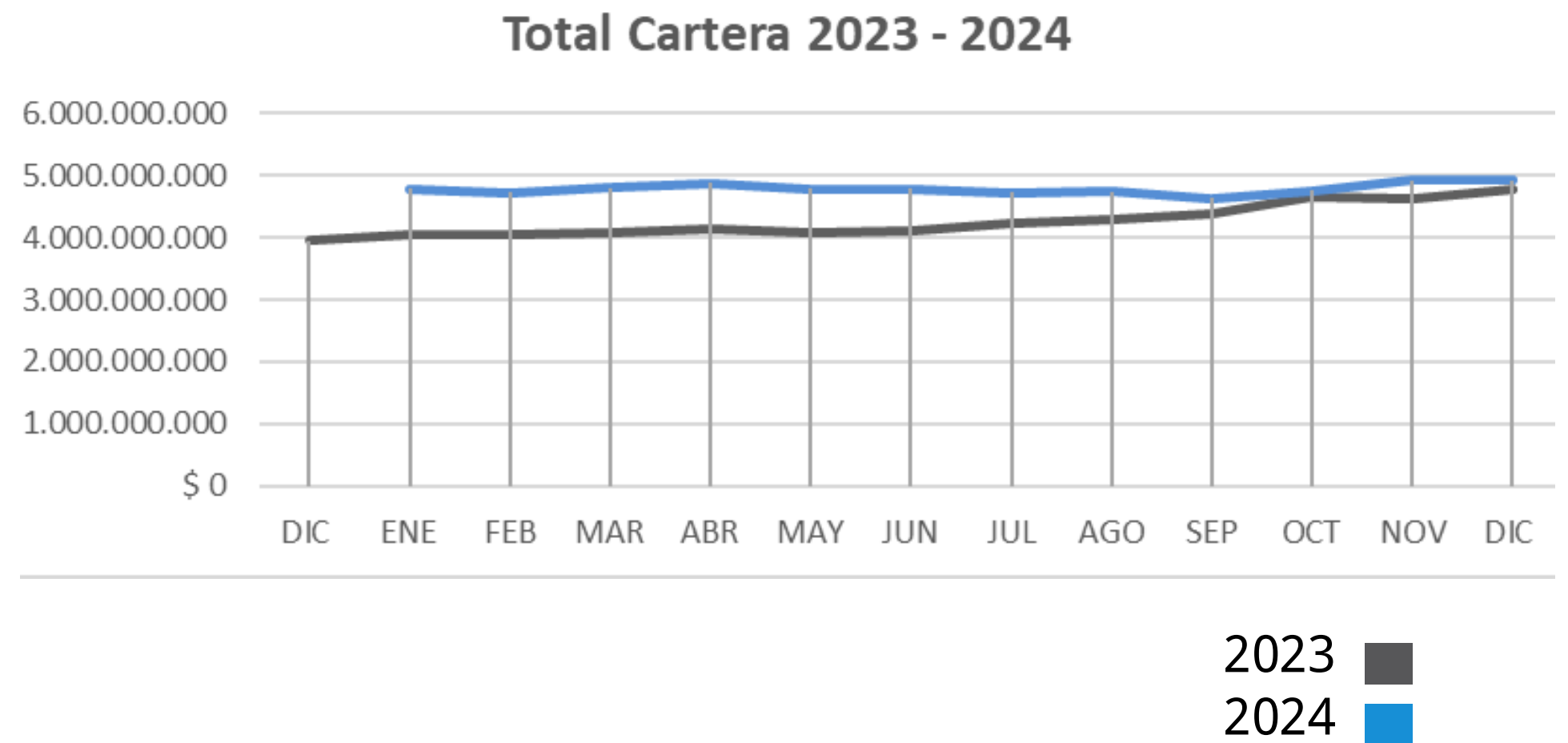
UTILIDAD




- Rentabilidad en descenso: Aunque los ingresos han crecido, el margen de utilidad ha bajado del 25,7% en 2020 al 15,2% en 2024, lo que indica mayores gastos.
- 2022 fue el mejor año en crecimiento: La utilidad creció un 91,1% respecto a 2021, reflejando un fuerte desempeño.
- El aumento del deterioro afecta la utilidad: A pesar del crecimiento en ingresos, la utilidad decreció 2,4% en 2024, mostrando que los gastos (especialmente deterioro están afectando la rentabilidad).

CARTERA 2024

	2023	2024	2023	2024
	TOTAL	TOTAL	% Cartera en MORA	% Cartera en MORA
DIC	\$ 3.949.072.239		2,14%	
ENE	\$ 4.034.862.108	\$ 4.790.594.989	3,38%	18,41%
FEB	\$ 4.062.103.813	\$ 4.731.916.165	4,40%	19,42%
MAR	\$ 4.083.918.999	\$4.806.032.747	5,03%	18,80%
ABR	\$ 4.137.365.264	\$4.881.003.152	6,97%	14,48%
MAY	\$ 4.077.385.594	\$4.790.685.472	5,88%	14,02%
JUN	\$ 4.113.108.107	\$4.785.075.640	13,07%	12,04%
JUL	\$ 4.240.411.852	\$4.733.273.723	10,78%	11,88%
AGO	\$ 4.304.550.144	\$4.748.814.157	7,17%	13,56%
SEP	\$ 4.375.185.772	\$4.632.279.758	6,51%	15,47%
OCT	\$ 4.642.538.313	\$4.757.494.109	6,76%	10,01%
NOV	\$ 4.638.640.069	\$ 4.916.277.182	8,81%	10,48%
DIC	\$ 4.786.197.840	\$4.917.611.949	7,92%	8,44%

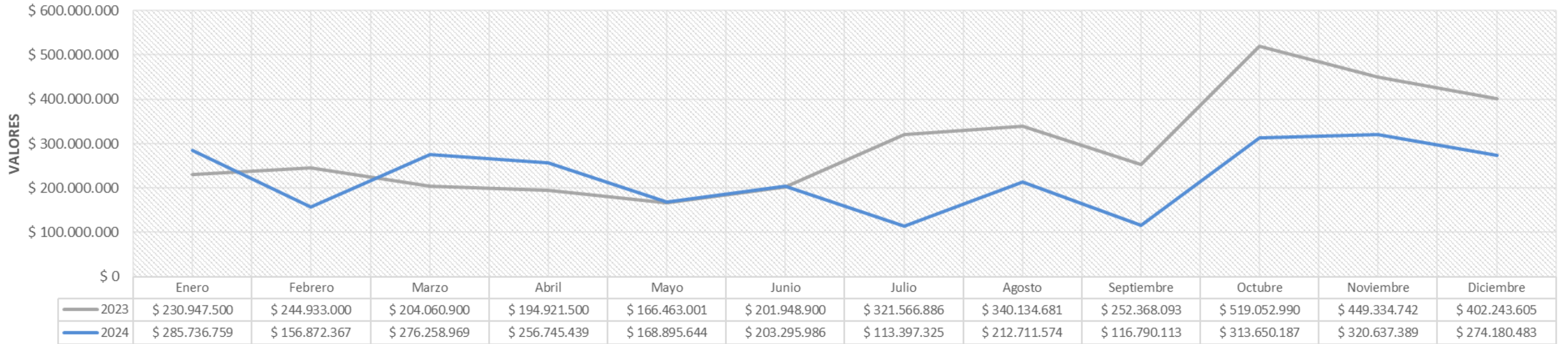


Iniciamos el año con \$4.790 millones y cerramos el año con \$4.917 millones un crecimiento de \$127 millones, **2,65%**



COLOCACIÓN

COMPARATIVO COLOCACIÓN 2023 / 2024

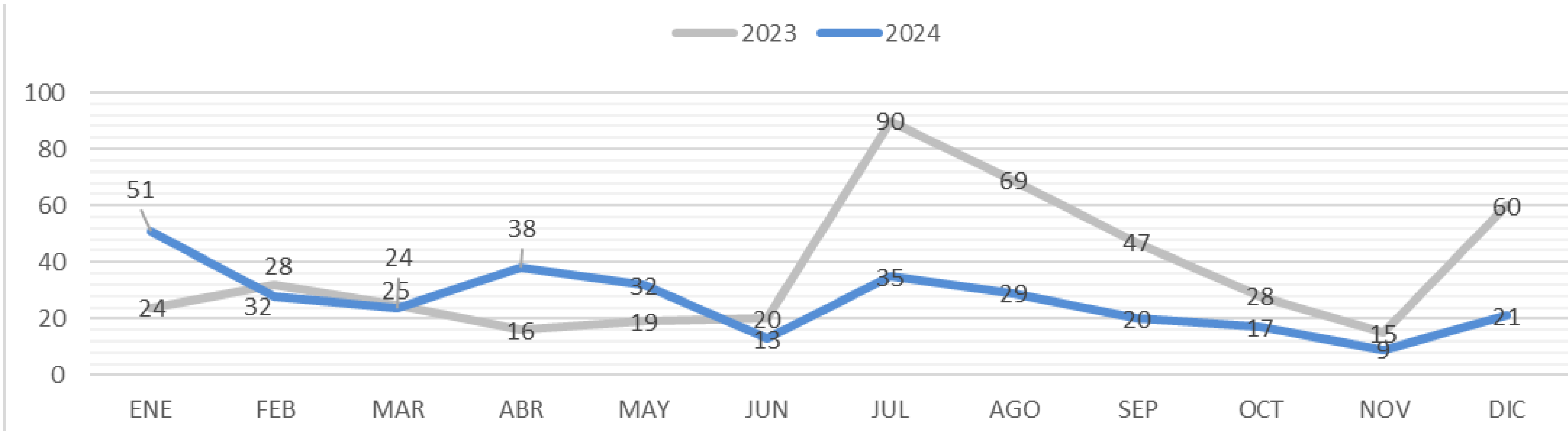


En el año **2023** la colocación media fue de **\$293 millones** y en el **2024** de **\$224 millones**.

Un total de \$3.527 millones en el año 2023 y en el **2024 un total de \$2.699 millones** de pesos.


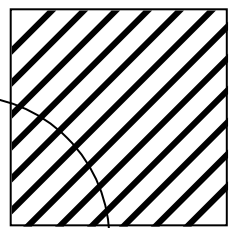
- Se observa una disminución en pesos: \$828 millones en la colocación.
- Disminución porcentual: **23.48%** con respecto al año anterior.

AFILIACIONES 2024

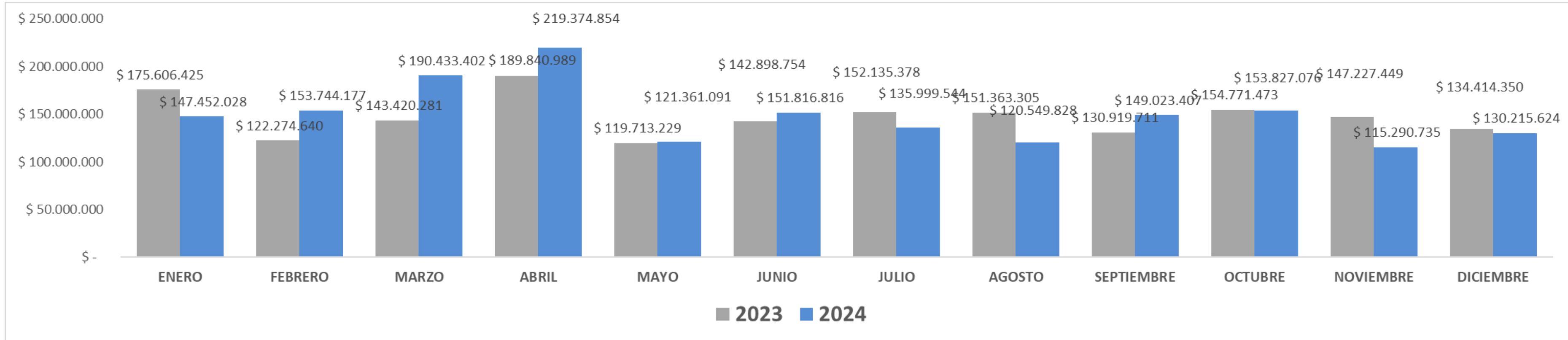


El año **2023** obtuvimos **445** nuevos asociados y en el año **2024** logramos obtener **317** nuevos asociados, una disminución de 128 nuevos asociados.

2023 ■
2024 ■



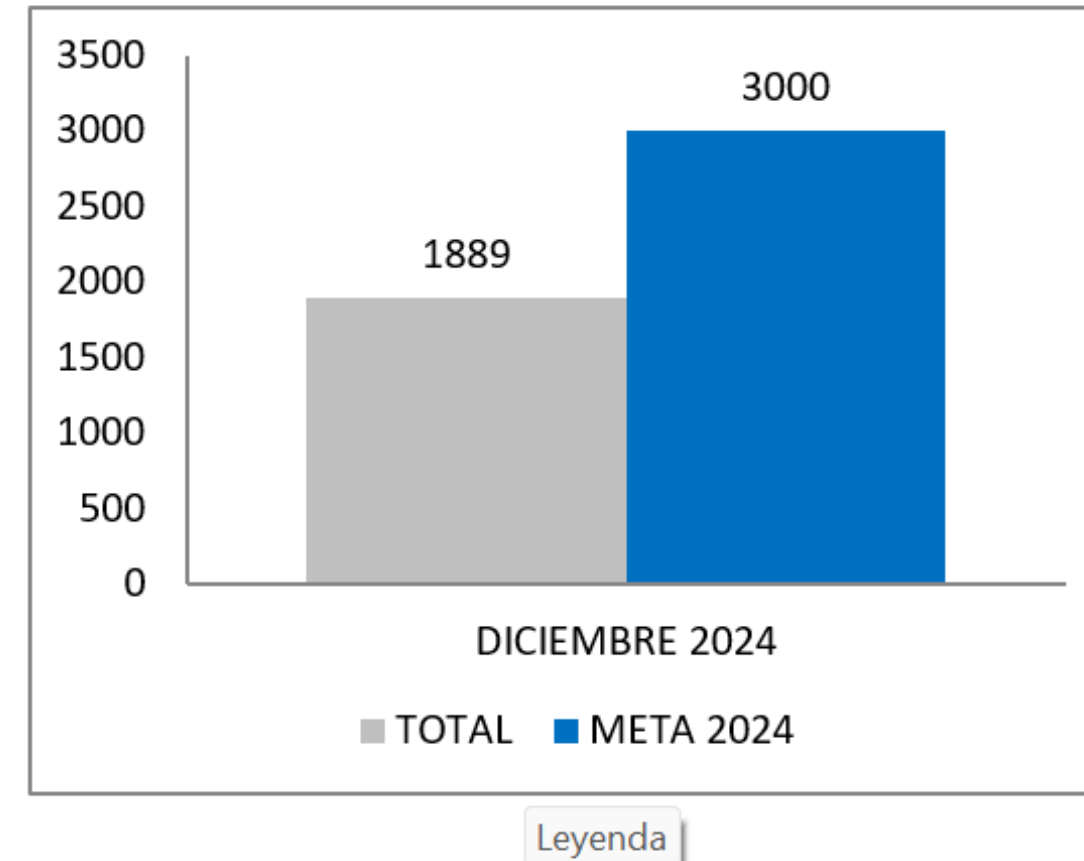
APORTES



En el año **2023** el total de aportes fue de \$1.764 millones y en el año 2024 obtuvimos \$1.789 millones un crecimiento de 25 millones de pesos con el **1,42%** con respecto al año anterior.

ASOCIADOS

	DICIEMBRE 2024
PERSONA NATURAL	1769
PERSONA JURIDICA	120
TOTAL	1889
META 2024	3000



Cerramos el año con **1889 asociados** con aportes superiores a \$50.000 y tenemos otros 118 asociados con valores inferiores a \$49.000 para un total de: **2.007 asociados**.



EVENTOS:



En las visitas llevamos al equipo de asesores de ELIMCOOP, detalles para los nuevos asociados y publicidad.

EDEM 40 Y PLANEACIÓN CRUZADA CRISTIANA:



Estuvimos compartiendo en la EDEM 40 con nuevos pastores y lideres de la Iglesia Cruzada Cristiana, tambien en la proyección de la Iglesia Cruzada Cristiana 2025

CALI:



En Cali tuvimos la oportunidad de compartir con el Pastor Samuel Diaz, convocatoria pastoral de cali con pastores de diferentes denominaciones y la Iglesia Local Fluir del Espíritu.

BOGOTÁ GOSPEL:



Realizamos la distribución de más de 4.000 volantes y difundimos información a un amplio público sobre ELIMCOOP y Tuinstrumento.com.

CAPACITACIÓN:



Trabajamos proyección 2025 y capacitación con el equipo administrativo de ELIMCOOP.

Tuinstrumento.com:




En el año **2024** tuvimos ventas por **\$312 millones** y en el 2023 por **\$139 millones** un crecimiento de **\$173 millones** con el **124%** de crecimiento.

Medellín Evento CASIO:



Somos la tienda musical más nueva en Colombia y con mayor impacto en los proveedores de Instrumentos Musicales.

Noche de Navidad con ELIMCOOP:



Realizamos nuestra **Noche de Navidad con ELIMCOOP** con una participación real de **552** personas conectadas a la transmisión.

Ganadores Fiesta ELIMCOOP:



Y más ganadores:



Algo que caracteriza a ELIMCOOP, son sus detalles y regalos, somos una cooperativa que siempre piensa en alegrar el corazón de sus asociados.

Fiesta de ELIMCOOP en Buenaventura:



Estuvimos con los asociados de ELIMCOOP en Buenaventura, realizamos sorteos, regalos y se entregó una anqueta a cada asociado, se entregaron 70 anquetas en esta actividad.


COOPERATIVA MULTIACTIVA ELIMCOOP

NIT. 900483865-0

ESTADO DE SITUACION FINANCIERA

COMPARATIVO

			AÑO 2024	AÑO 2023	VARIACIÓN \$	VARIACION %	VARIACION VERTICAL
1	ACTIVO		5.814.296.724,22	5.387.774.841,45	426.521.882,77	7,92	100%
	ACTIVO CORRIENTE						
11	EFFECTIVO Y EQUIVALENTE AL EFFECTIVO	Nota 3	372.354.487,22	103.741.807,45	268.612.679,77	258,92	6%
1105	CAJA		758.699,00	1.307.549,00	-548.850,00 -	41,98	0%
1110	BANCOS Y OTRAS ENTIDADES FINANCIERAS		371.595.788,22	102.434.258,45	269.161.529,77	262,77	6%
13	INVENTARIOS	Nota 4	115.056.888,00	24.726.174,00	90.330.714,00	365,32	2%
1305	BIENES NO TRANSFORMADOS POR LA COMPAÑÍA		115.056.888,00	24.726.174,00	90.330.714,00	365,32	2%
14	CARTERA DE CRÉDITOS	Nota 5	4.775.511.241,00	4.713.737.137,00	61.774.104,00	1,31	82%
1412	CREDITOS DE COMERCIALES, GARANTIA ADMISIBLE - SIN LIBRANZA		0,00	1.120.981.668,00	-1.120.981.668,00 -	100,00	0%
1442	CREDITO DE CONSUMO OTRAS GARANTIAS	Nota 5	4.401.610.671,00	3.665.216.170,00	736.394.501,00	20,09	76%
1443	INTERESES CREDITOS DE CONSUMO	Nota 7	39.348.401,00	44.460.545,00	-5.112.144,00 -	11,50	1%
1445	DETERIORO CRÉDITOS DE CONSUMO (CR)	Nota 6	-132.888.579,00	-64.475.424,00	-68.413.155,00	106,11	-2%
1446	DETERIORO INTERESES CREDITO DE CONSUMO		-5.622.767,00	-4.558.845,00	-1.063.922,00	23,34	0%
1462	CREDITOS COMERCIALES	Nota 5	515.774.850,00	0,00	515.774.850,00	-	9%
1463	INTERESES CRED COMERCIALES	Nota 7	6.462.527,00	0,00	6.462.527,00	-	0%
1468	DETERIORO GENERAL DE CARTERA DE CRÉDITOS		-49.173.862,00	-47.886.977,00	-1.286.885,00	2,69	-1%
16	CUENTAS POR COBRAR Y OTRAS		28.295.087,00	21.130.901,00	7.164.186,00	33,90	0%
1605	DEUDORES POR VENTA DE BIENES		0,00	446.000,00	-446.000,00 -	100,00	0%
1615	DEUDORES POR PRESTACIÓN DE SERVICIOS		11.909.825,00	17.417.980,00	-5.508.155,00 -	31,62	0%
1630	ANTICIPOS		4.064.262,00	2.915.496,00	1.148.766,00	39,40	0%
1640	AANTICIPO DE IMPUESTOS CORRIENTES		12.321.000,00	178.774,00	12.142.226,00	6.791,94	0%
1660	OTRAS CUENTAS POR PAGAR		0,00	172.651,00	-172.651,00 -	100,00	0%
	PROPIEDAD, PLANTA Y EQUIPO						
17	ACTIVOS MATERIALES	Nota 8	499.437.321,00	496.808.822,00	2.628.499,00	0,53	9%
1705	PROPIEDAD, PLANTA Y EQUIPO		499.437.321,00	496.808.822,00	2.628.499,00	0,53	9%
19	OTROS ACTIVOS	Nota 8	23.641.700,00	27.630.000,00	-3.988.300,00 -	14,43	0%
1910	ACTIVOS INTANGIBLES ADQUIRIDOS		23.641.700,00	27.630.000,00	-3.988.300,00 -	14,43	1%
2	PASIVOS	Nota 9	291.096.202,63	366.344.278,15	-75.248.075,52 -	20,54	100%
23	OBLIGACIONES FINANCIERAS Y OTRAS		174.815.068,48	224.969.213,00	-50.154.144,52 -	22,29	60%
2305	CREDITOS ORDINARIOS CORTO PLAZO		4.168.379,00	4.213.185,00	-44.806,00 -	1,06	1%
2308	CREDITOS ORDINARIOS LARGO PLAZO		170.646.689,48	220.756.028,00	-50.109.338,52 -	22,70	59%
24	CUENTAS POR PAGAR Y OTRAS		70.945.321,15	98.801.102,15	-27.855.781,00 -	28,19	24%
2405	COMISIONES Y HONORARIOS		0,00	6.765.482,00	-6.765.482,00 -	100,00	0%



COOPERATIVA MULTIACTIVA ELIMCOOP

NIT. 900483865-0
ESTADO DE RESULTADOS
COMPARATIVO

INGRESOS	NOTAS	A DICIEMBRE 2024	A DICIEMBRE 2023	VARIACION \$	VARIACION %	VARIACION VERTICAL
INGRESOS OPERACIONALES	Nota 11	1.216.619.855,00	896.635.884,00	319.983.971,00	35,69	100%
4150 INGRESOS CARTERA DE CRÉDITOS		857.310.821,00	740.215.642,00	117.095.179,00	15,82	70%
4135 COMERCIO DE INSTRUMENTOS MUSICALES		358.334.034,00	145.650.242,00	212.683.792,00	146,02	29%
4155 INGRESOS DE ACTIVIDADES INMOBILIARIA		975.000,00	10.770.000,00	-9.795.000,00 -	90,95	0%
COMPRAS DE MERCANCIA		312.721.652,00	139.418.615,00	173.303.037,00	124,30	26%
6205 INSTRUMENTOS MUSICALES	Nota 13	312.721.652,00	139.418.615,00	173.303.037,00	124,30	26%
UTILIDAD BRUTA		903.898.203,00	757.217.269,00	146.680.934,00	19,37	74%
GASTOS OPERACIONALES DE ADMINISTRACION	Nota 12	629.166.888,28	472.765.100,84	156.401.787,44	33,08	52%
5105 BENEFICIO A EMPLEADOS		248.324.564,00	180.258.794,00	68.065.770,00	37,76	20%
5110 GASTOS GENERALES		208.079.172,28	188.333.921,52	19.745.250,76	10,48	17%
5115 DETERIORO		155.211.651,00	89.145.755,00	66.065.896,00	74,11	13%
5120 AMORTIZACION Y AGOTAMIENTO		6.500.000,00	2.500.000,00	4.000.000,00	160,00	1%
5125 DEPRECIACION PROPIEDAD PLANTA EQUIPO		11.051.501,00	12.526.630,32	-1.475.129,32 -	11,78	1%
GASTOS OPERACIONALES DE VENTAS	Nota 12	95.208.483,66	91.019.878,90	4.188.604,76	4,60	8%
5205 GASTOS POR VENTAS		17.159.407,49	0,00	17.159.407,49	-	
5210 GASTOS FINANCIEROS		53.191.380,00	48.265.576,90	4.925.803,10	10,21	4%
5230 GASTOS VARIOS		24.857.696,17	42.754.302,00	-17.896.605,83 -	41,86	2%
UTILIDAD OPERACIONAL		179.522.831,06	193.432.289,26	-13.909.458,20 -	7,19	15%
INGRESOS NO OPERACIONALES	Nota 11	29.959.754,56	24.829.880,43	5.129.874,13	20,66	2%
4220 OTROS INGRESOS		4.012.404,77	1.301.419,43	2.710.985,34	208,31	0%
4230 ADMINISTRATIVOS Y SOCIALES		2.241.768,79	10.676.547,00	-8.434.778,21 -	79,00	0%
4225 RECUPERACION DETERIORO		23.705.581,00	7.412.914,00	16.292.667,00	219,79	2%
4245 INDEMNIZACIONES		0,00	5.439.000,00	-5.439.000,00 -	100,00	0%
UTILIDAD ANTES DE IMPUESTO		209.482.585,62	218.262.169,69	-8.779.584,07 -	4,02	17%
IMPUESTOS	Nota 12	20.054.879,65	24.118.672,87	-4.063.793,22 -	16,85	2%
5235 IMPUESTO DE RENTA		612.000,32	1.103.000,00	-490.999,68 -	44,51	0%
5410 IMPUESTOS IVA		19.442.879,33	23.015.672,87	-3.572.793,54 -	15,52	2%
RESULTADO DEL EJERCICIO		189.427.705,97	194.143.496,82	-4.715.790,85 -	2,43	16%

Miller R. Bonilla U.


MILLER BONILLA
REPRESENTANTE LEGAL

Judy Ariza

JUDY ARIZA ARIZA
REVISOR FISCAL

Stella Perez Perez

STELLA PEREZ PEREZ
CONTADOR



ESTADO DE FLUJO DE EFECTIVO
COOPERATIVA MULTIACTIVA ELIMCOOP

Ni. 900483865-0

ACTIVIDADES OPERATIVAS		
Ingresos cartera de credito	857.310.821	
Ingresos de instrumenos musicales	358.334.034	
Ingresos Actividades Inmoviliarias	975.000	
Compra	-312.721.652	
Gastos administrativos	-629.166.888	
Menos gastos de ventas	-95.208.484	
Menos Impuestos	-20.054.880	
Variación Cartera	61.774.104	
Variación cuentas por cobrar y otras	7.164.186	
Variación en inventario	90.330.714	
Variación en cuentas por pagar y otras	-27.855.781	
Variación otros pasivos	-714.304	
	<u>0</u>	
TOTAL ACTIVIDADES OPERATIVAS		<u>290.166.870</u>
ACTIVIDADES DE INVERSIÓN		
Propiedad planta y equipo	2.628.499	
Otros activos	-3.988.300	
	<u></u>	

EFFECTIVO NETO DE LAS ACTIVIDADES DE INVERSIÓN

-1.359.801

ACTIVIDADES DE FINANCIACIÓN		
prestamos a corto plazo	-44.806	
prestamos a largo plazo	-50.109.338	
Dividendos pagados	0	
Ingresos de la emisión de acciones preferentes	0	
	<u>0</u>	
TIVO NETO DE LAS ACTIVIDADES DE FINANCIACIÓN		<u>-50.154.144</u>
	0	
Aumento o disminución neto de efectivo y equivalentes de efectivo durante el período	0	238.652.925
Efectivo y equivalentes de efectivo al comienzo del período	0	
		103.741.807
EFFECTIVO Y EQUIVALENTE AL EFECTIVO AL FINAL DEL PERIODO		<u><u>342.394.732</u></u>

Miller R. Bonilla U.


MILLER BONILLA
REPRESENTANTE LEGAL

Judy Ariza

JUDY ARIZA ARIZA
REVISOR FISCAL

Stella Pérez Pérez

STELLA PEREZ PEREZ
CONTADOR



Junta de Vigilancia

Equipo de trabajo



¿Qué es la Junta de Vigilancia?

La junta de vigilancia es el órgano de control social permanente, y se rige bajo el artículo 40 de la Ley 79 de 1988 (Ley de actualización de la Legislación Cooperativa).

Bajo ese ámbito legal el órgano de control social interno deberá desarrollar sus funciones, trabajando mancomunadamente con los órganos de administración, todo ello encaminado a obtener los resultados perseguidos por el ente solidario, pero no interfiriendo en las funciones de otros órganos.

TAREAS REALIZADAS 2024

Revisión de asociados postulados para integrar los diferentes comités del periodo 2024 – 2026.

Socialización del manual de funciones a la Junta elegida

Realizar cronogramas año 2024

Revisar y evaluar los procesos operativos de cada comité de la Cooperativa.

Revisión de actas físicas de cada comité de la Cooperativa.

HALLAZGOS REVISIÓN DE ACTAS

Comité de
Crédito.

- En cada una de las actas se deberá aclarar si el crédito fue revisado, aprobado y desembolsado para claridad de quien lee el acta.

Comité de
solidaridad

- Las actas deberán encontrarse firmadas por todos los miembros.

Comité de
Riesgos

- Una felicitación especial por cumplir con cada uno de los requerimientos.

Consejo de
Administración

- Las actas deberán ser archivadas a tiempo para revisión por parte de la Junta de Vigilancia.

Junta de
Vigilancia

- Realizar las reuniones con la periodicidad agendada
- Tener representación en algunas de las reuniones de los demás comités.

OBJETIVOS 2025



Hacer seguimiento a las quejas presentadas por cada una de las instancias de la Cooperativa.




Lograr tener representación de la junta de vigilancia en cada una de las reuniones de comités de la cooperativa.



Hacer presencia, revisar y sugerir mejoras en los procesos operativos de la Cooperativa.




Programar y hacer las reuniones con la recurrencia debida.



Fijar criterios, mecanismos e indicadores de autoevaluación.

“Cada uno debe evaluar sus propios actos y estar satisfecho de sus logros sin compararse con los demás.”

Gálatas 6:4



CÓMITE SOLIDARIDAD

Gestión Social y apoyo

Para el año 2024 desde el comité de solidaridad se buscó fortalecer la parte de formación tanto en los asociados realizando la entrega de bonos educativos como del personal de apoyo de los diferentes comités donde se aplicó una capacitación para todos los asociados delegados 2024 a continuación se presenta los gastos realizados para el año abordado:

Acumulado Balance Social 2024


Fondo Solidaridad	
Saldo 2023	\$ 11.088.407
Asignación 2024	\$ 19.414.350
Total	\$ 30.502.757
Ejecución 2024	
Ax. Hospitalización	\$ 2.160.000
Ax. Por muerte	\$ 1.040.000
	\$ 3.200.000
Fondo educación	
Saldo 2023	\$ 15.391.000
Ejecución 2024	
Capacitación	\$ 3.000.000
Bono Educativo	\$ 6.000.000
Total	\$ 9.000.000

Informe de Gestión 2024

Reuniones de solidaridad 2024

ACTA	FECHA	TEMAS DESARROLLADOS
017	20/03/2024	<ul style="list-style-type: none"> - Solicitud recibida de Orlando Díaz apoyo economico por viaje de accidente de hija ayuda por \$300.000 - Solicitud recibida de José Mendoza muerte de su madre \$200.000 - Solicitud recibida de Natalia Muñoz muerte de su hermano ayuda por \$300.000
018	24/04/2024	<ul style="list-style-type: none"> - Solicitud recibida de Reinaldo Andrés Corredor Carvajal enfermedad de su esposa ayuda por \$300.000 - Solicitud de Hilda Maria Diaz enfermedad ayuda por \$300,000 - Programa actividades 2024 - Revisión propuesta capacitación Unisymes
019	17/07/2024	<ul style="list-style-type: none"> - Requisitos bonos educativos - revisión propuesta capacitación Unisymes - Solicitud recibida Marlen Paola Angulo, accidente de hija ayuda por \$ 240.000 - Solicitud recibida Nelly Aurora Beltrán enfermedad dengue ayuda por \$300.000
020	13/08/2024	<ul style="list-style-type: none"> - Revisión propuesta capacitación unisymes - Aprobación 30 bonos después de revisar requisitos
021	27/12/2024	<ul style="list-style-type: none"> - Revision informe 2024 - Propuesta buenaventura - Solicitud recibida sebastian David Molina afeccion de salud ayuda por \$240.000 - Solicitud recibida Domingo Antonio Moreno muerte del padre ayuda por \$ 300.000 - Solicitud recibida Nidia Maria Sanabria muerte de padre ayuda por \$ 240.000 - Solicitud recibida Roberto Carlos Valencia afeccion de salud ayuda por \$240.000 - Solicitud recibida Alba Rocio Florez afeccion salud ayuda por \$ 240.000

Capacitación con UNISYME






2024

BONOS EDUCATIVOS

Bonos Educativos

Para el año 2024 se realizó la entrega de 30 bonos educativos con el fin de incentivar a nuestros asociados que se encuentran en procesos de formación.





GESTIÓN DE CRÉDITO

En 2024, el área de créditos y el comité implementaron filtros más estrictos para la colocación de créditos, basándose en el porcentaje de cartera en mora de 2023, con el objetivo de aumentar la colocación y reducir el riesgo.

- El 4 de octubre de 2024, el comité de crédito recibió una capacitación para reforzar temas como capacidad de pago, consultas, Datacrédito y análisis riguroso de crédito.

- Se aprueba la línea de crédito "Fidelización", que permite a los asociados obtener un crédito equivalente a sus aportes más la mitad, buscando incrementar la colocación.
- Se realizaron campañas en las líneas de crédito para compra de cartera y compra de moto.
- Se fortaleció la publicidad en redes sociales con información sobre las líneas de crédito y su proceso de acceso.



¿Quieres Viajar?

Solicita tu crédito, te prestamos para que cumplas ese gran sueño



¿Nuevo Celular?

Solicita tu crédito, te prestamos para que compres un nuevo celular



¿Nuevo Compu?

Solicita tu crédito, te prestamos para que compres un nuevo computador



¿Nueva Moto?

Solicita tu crédito, te prestamos para que compres la moto que quieres



Aprovecha nuestras

Tasas de Interés + Bajas

Solicita tu crédito y cumple sueños

Nuestro sitio web www.elimcoop.com



Solicita tu Crédito

(Solicita tu crédito hoy mismo)



Bajamos las **TASAS DE INTERÉS**

Contáctanos **312 3456692**

Nuestro sitio web www.elimcoop.com



Solicita más información WWW.ELIMCOOP.COM



Inicio Nosotros Afiliaciones Crédito Beneficios Oficina Virtual



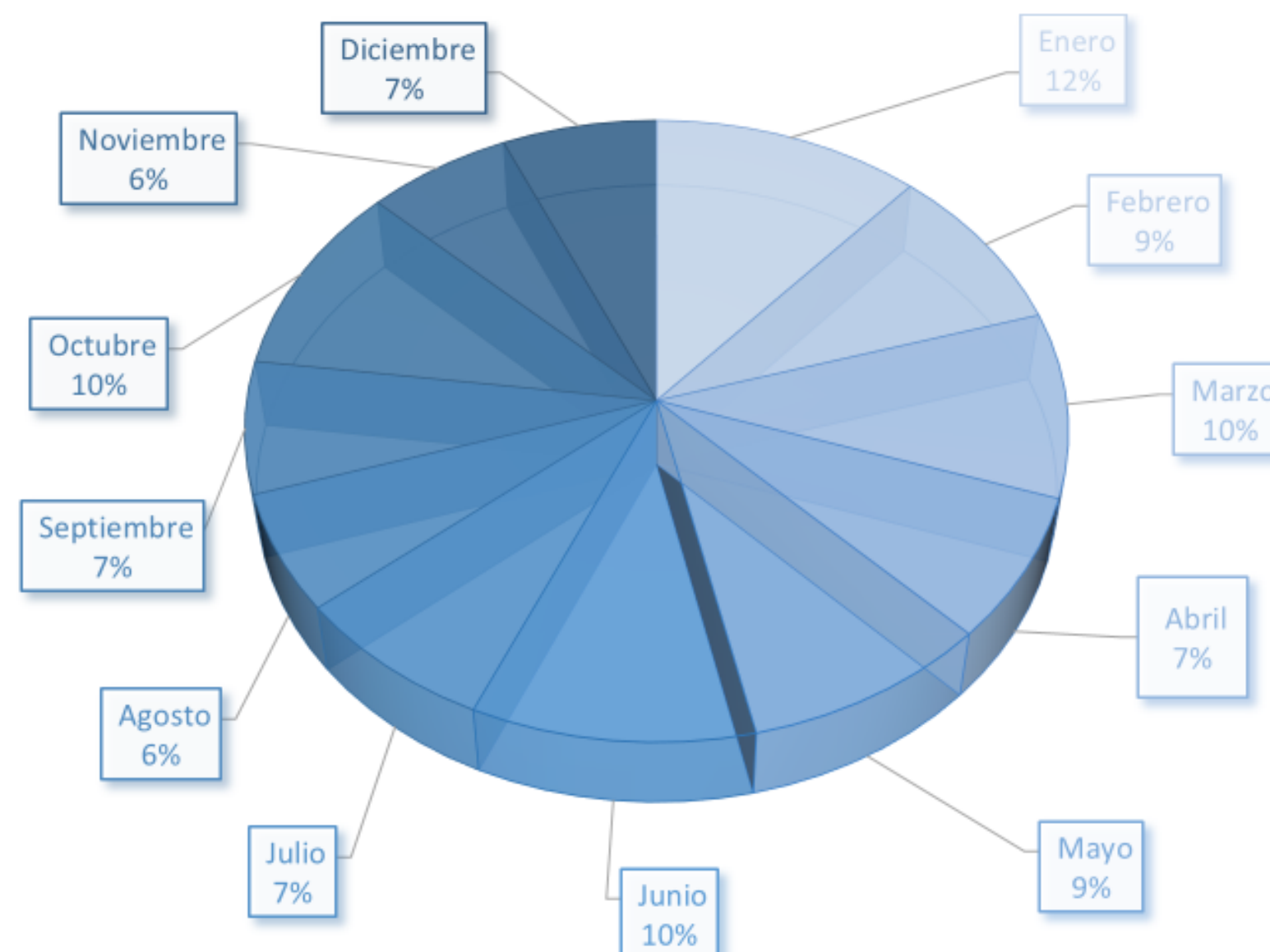
CRÉDITO

Te ayudamos a hacer realidad tus sueños a través de créditos con tasas fijas, cómodos plazos y sin costos ocultos.

Libre Inversión	Compra de Cartera	Vehículo	Educativo	Seguros	Hipoteca
¡Para lo que necesites! Amplios plazos, tasas fijas, beneficios sociales y mucho más. 22% E.A.	¡Consolida tus deudas! una solución efectiva para mejorar liquidez y reducir costos. 19% E.A.	Financiar la compra de carros o motos, promoviendo la movilidad y el desarrollo personal. 19% E.A.	Financiar sus estudios y oportunidades de desarrollo personal y profesional. 17% E.A.	Financiar pólizas que protegen su bienestar y patrimonio, brindando tranquilidad y seguridad. 19% E.A.	Financiamiento utilizando su propiedad como garantía, facilitando el acceso a mayores montos. 13% E.A.

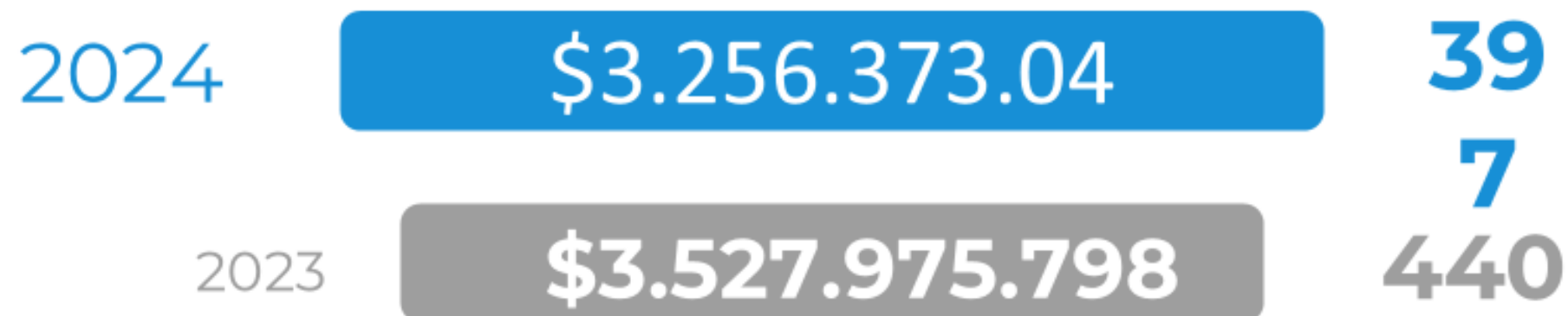
PORCENTAJE MENSUAL DE SOLICITUDES

SOLICITUDES RECIBIDAS MES A MES 2024	
Enero	59
Febrero	45
Marzo	40
Abril	40
Mayo	42
Junio	52
Julio	38
Agosto	31
Septiembre	34
Octubre	51
Noviembre	32
Diciembre	34
TOTAL	498



Solicitudes Aprobadas	Solicitudes rechazadas	Total recibidas
397	101	498

La grafica anteriormente presentada nos muestra el total de solicitudes recibidas por el área de créditos en el año 2024, presentando un porcentaje de negación de crédito del 19,8%,

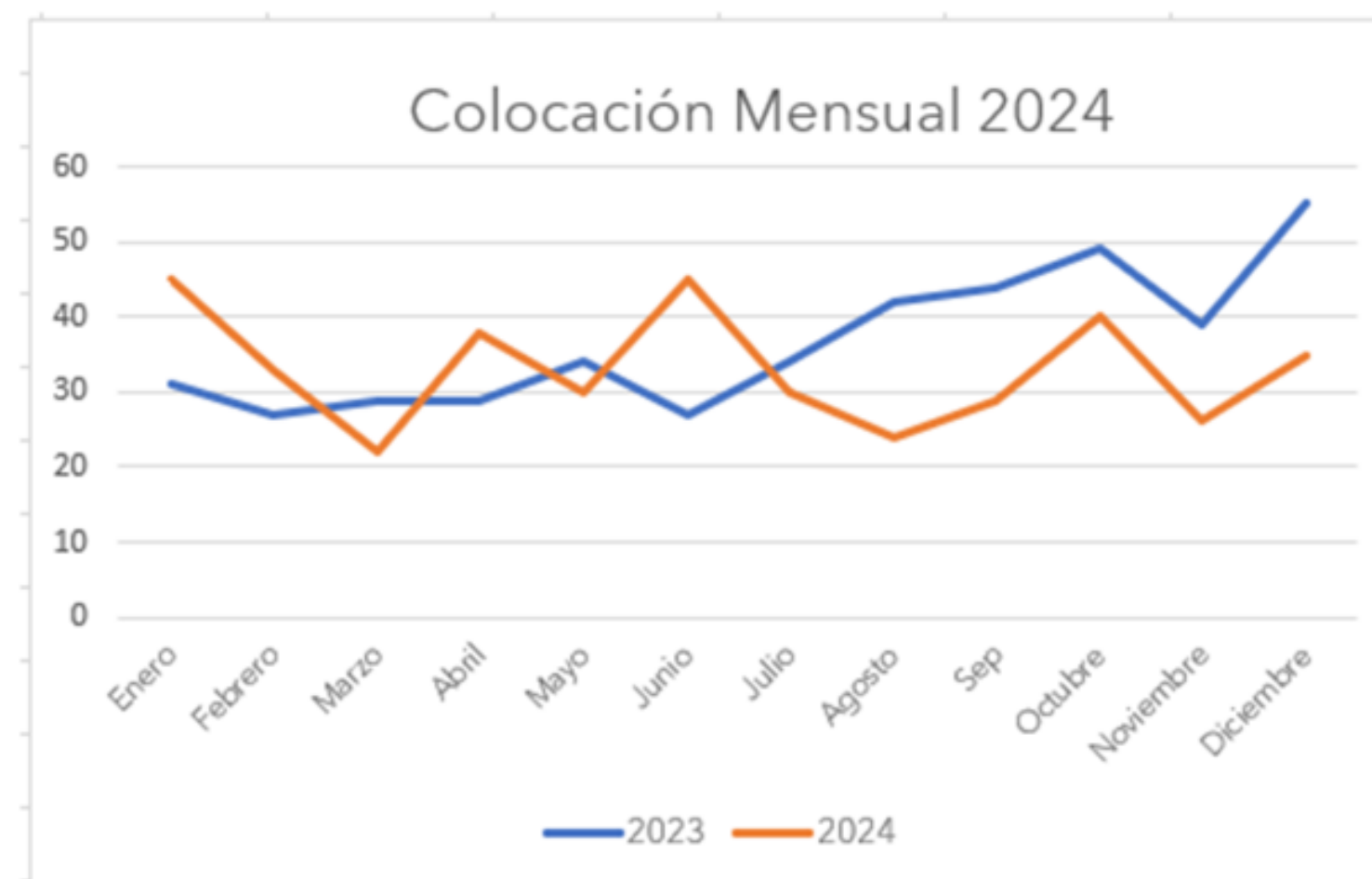


En 2024 se otorgaron 397 créditos, 43 menos que el año anterior, debido principalmente al alto porcentaje de asociados reportados, lo que limitó la aprobación de solicitudes.

COLOCACIÓN MENSUAL 2024



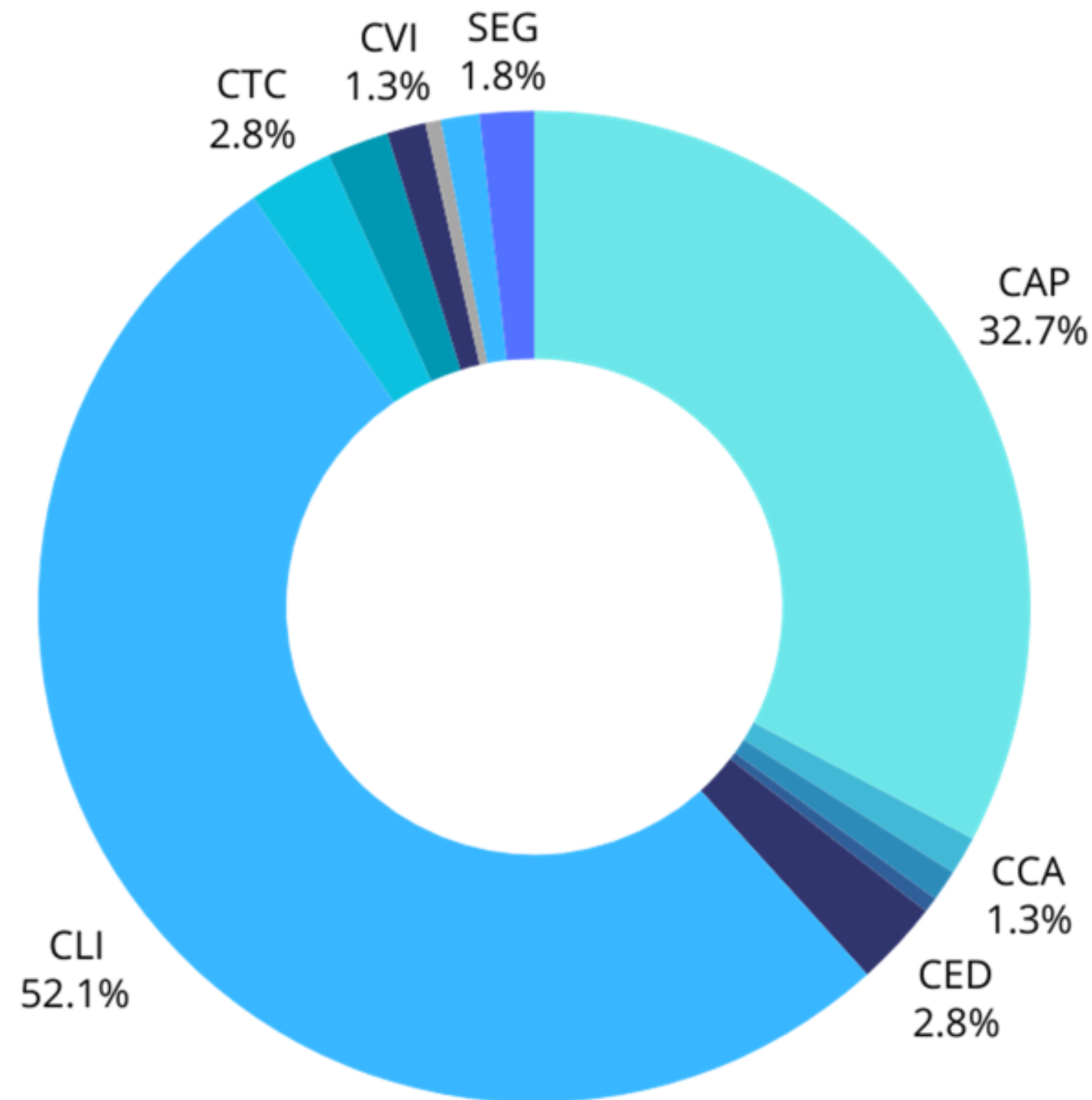
MES	2023	2024
Enero	31	45
Febrero	27	33
Marzo	29	22
Abril	29	38
Mayo	34	30
Junio	27	45
Julio	34	30
Agosto	42	24
Sep	44	29
Octubre	49	40
Noviembre	39	26
Diciembre	55	35
TOTAL		397



En 2024, marzo y agosto tuvieron la menor aprobación de créditos, requiriendo estrategias reforzadas. En diciembre hubo 20 créditos menos que en 2023, cuando se aplicó la estrategia "Credirápido", opción a considerar para 2025.

Linea de crédito	Créditos emitidos
Credlaportes (CAP)	130
Credlaportes Comercial (CCA)	5
Comercial Juridica (CCJ)	4
Comercial Vivienda (CCV)	2
Educativo (CED)	11
Libre Inversión (CLI)	207
Compra de Cartera CTC	11
Vehículo (CVH)	8
Hipotecario CVI	5
Empleado EMP	2
Fidelización FIN	5
Seguro SEG	7
TOTAL	397



COLOCACIÓN MENSUAL POR LINEA DE CRÉDITO





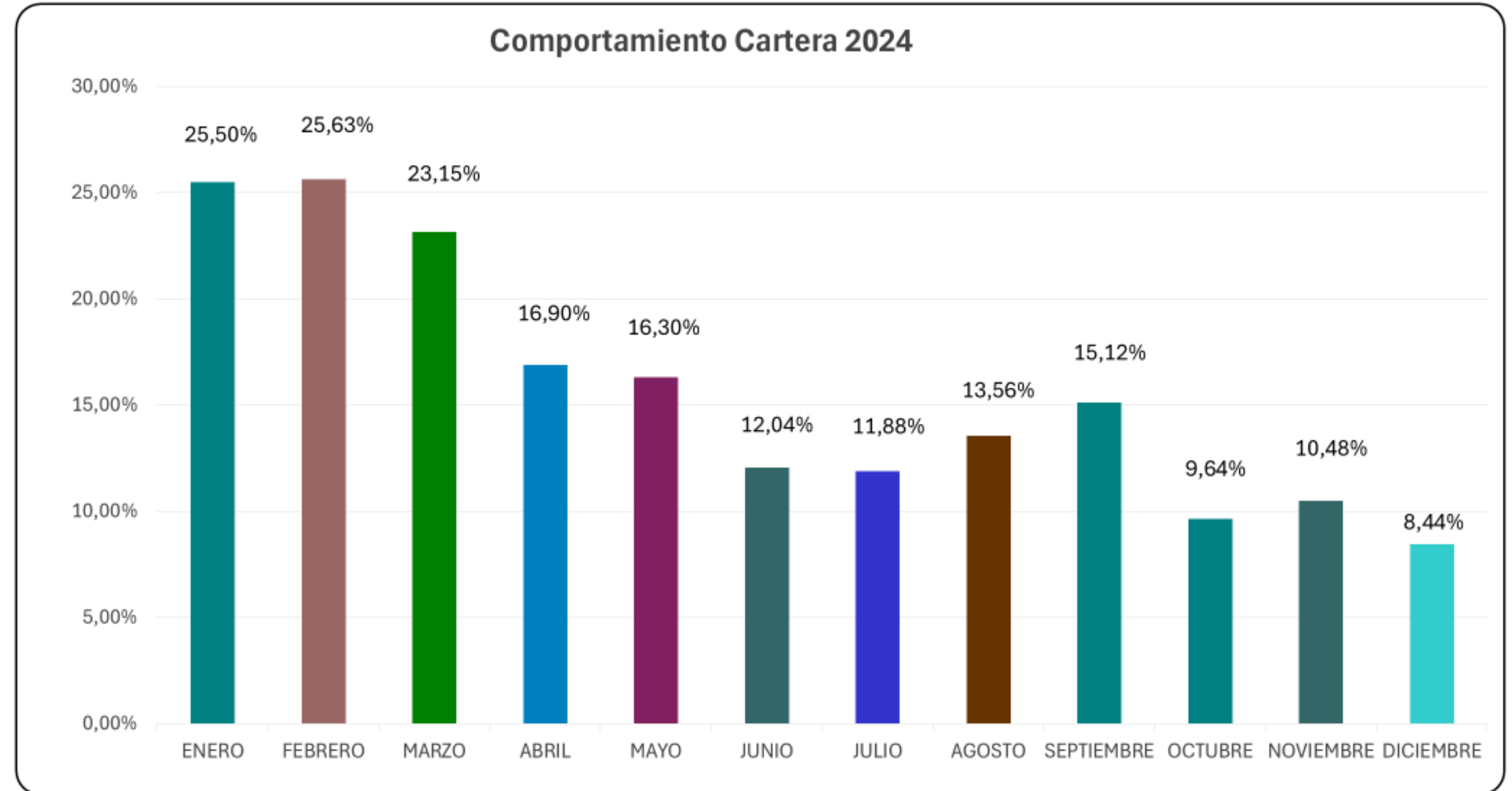
Informes

Comité de riesgos

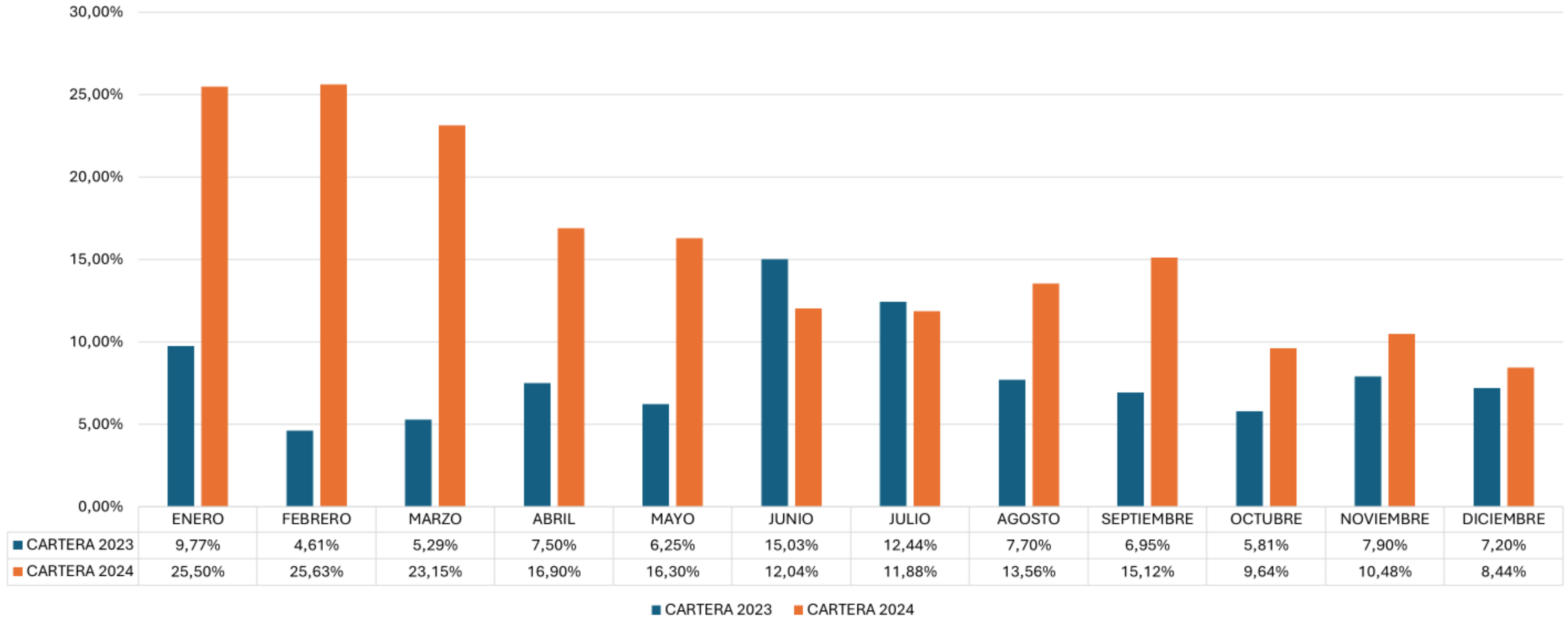


En 2024, la cartera tuvo variaciones, alcanzando su mayor índice en el primer trimestre. Para reducirla, el área de créditos y el comité de riesgos implementaron medidas como acuerdos de pago, refinanciación y cobro de intereses moratorios, cerrando diciembre con un 8,44% y una disminución anual del 17,06%.

MES	CARTERA	% VARIACION
ENERO	25,50%	
FEBRERO	25,63%	-0,13%
MARZO	23,15%	2,48%
ABRIL	16,90%	6,25%
MAYO	16,30%	0,60%
JUNIO	12,04%	4,26%
JULIO	11,88%	0,16%
AGOSTO	13,56%	-1,68%
SEPTIEMBRE	15,12%	-1,57%
OCTUBRE	9,64%	5,48%
NOVIEMBRE	10,48%	-0,84%
DICIEMBRE	8,44%	2,04%
% DISMINUCIÓN		17,06%

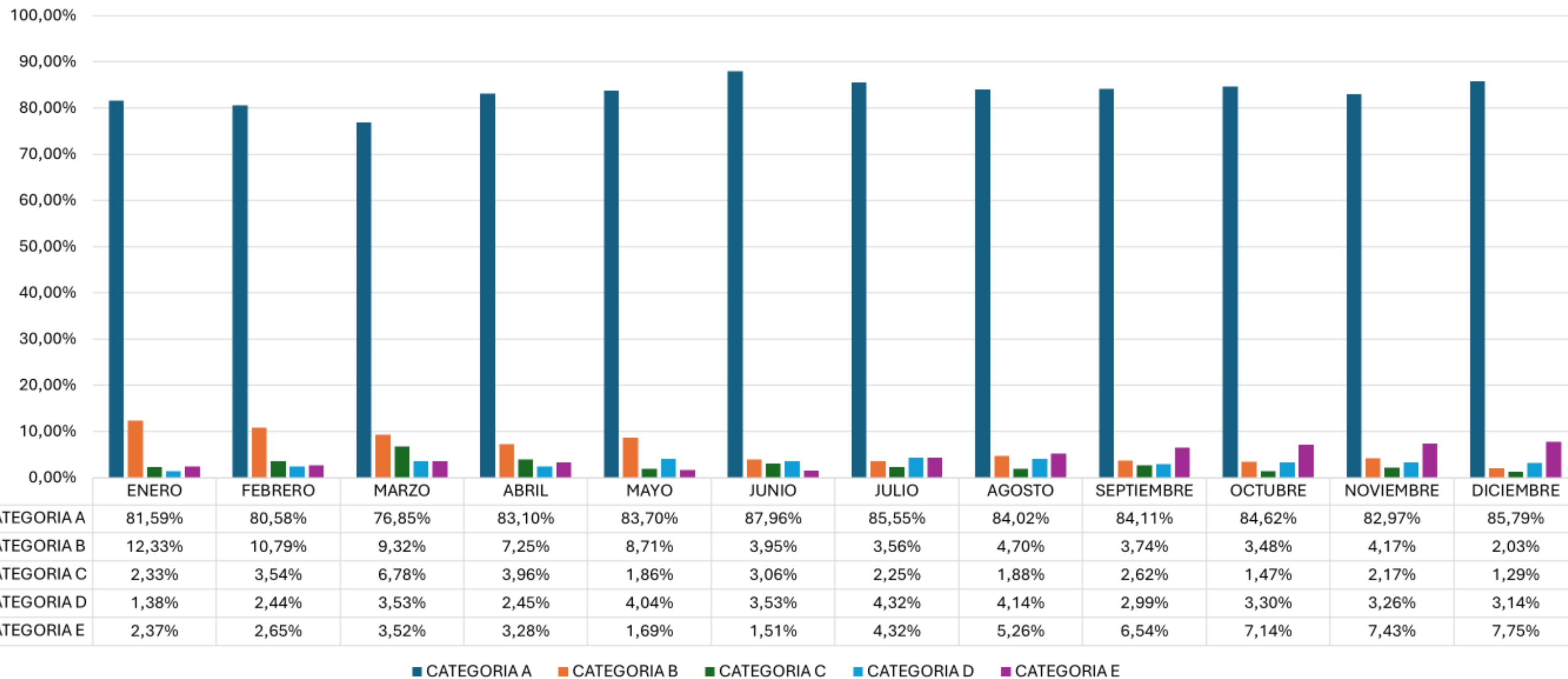


Comportamiento Cartera 2023 vs 2024

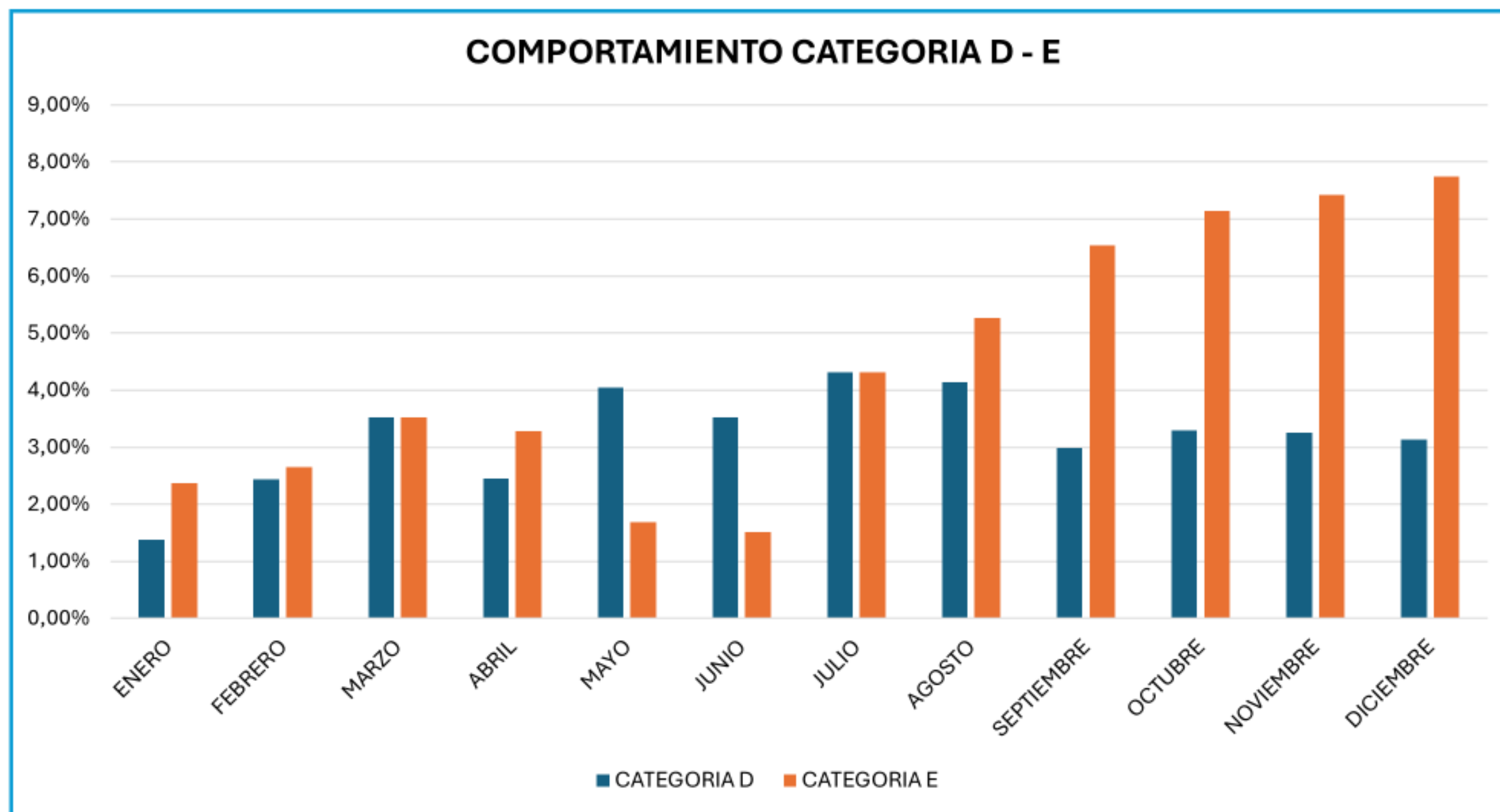


El análisis comparativo muestra un aumento en la morosidad durante 2024, con excepción de junio y julio, que estuvieron por debajo del año anterior, esto resalta la necesidad de revisar los métodos de colocación y estudio de créditos, así como fortalecer la gestión de cobro para mejorar la recuperación de cartera.

COMPORTAMIENTO DE CARTERA POR CATEGORIA 2024



El análisis de la cartera permite identificar las áreas de mayor impacto y focalizar la cobranza. Para diciembre, las categorías más críticas fueron D y E, requiriendo mayor esfuerzo en recuperación de recursos.



Las categorías D y E en la cooperativa han generado incertidumbre, ya que las mismas están consideradas como significativas o incobrables. Ante lo cual se puede evidenciar que, se han presentado deficiencias en el cobro pre-jurídico y jurídico, con otros factores como los cambios en el mercado, las políticas internas de la cooperativa, escasas garantías, entre otros indicadores, han ayudado a un incremento en el riesgo crediticio e impacto negativo en la cartera.

ACCIONES EFECTUADAS 2024

Febrero: Reactivación cobro de cartera intensivo con mensaje recordatorio de pago.

Marzo: Inicio cobro de interés por mora.

Abril: Brigada de cartera e inicio cobro con equipo ELIMCOOP martes y viernes.

Mayo: Castigo de cartera para 16 asociados en categoría E.

Junio: Campaña cuota más aporte.

Julio: Seguimiento de cada uno de los casos en mora (mensajes, llamadas)

Agosto: Seguimiento de cada uno de los casos en mora (mensajes, llamadas), se actualiza el reglamento de cobranza a fin de generar mayor seguimiento a los procesos.

Septiembre: Seguimiento de cada uno de los casos en mora (mensajes, llamadas), se contrató y realizo primer envío de cartas de cobro por parte de datacrédito Experian.

De cada uno de los casos se está creando soportes de seguimiento futuro.


Octubre: Seguimiento de cada uno de los casos en mora (mensajes, llamadas), se realizó envío de cartas de cobro por parte de datacrédito Experian. Se contrata al abogado Francisco Chocontá que desde el área jurídica realizó notificación a través de carta a fin de lograr mediación.

Noviembre: Se realizó seguimiento a los casos en mora mediante diversos canales y, junto con el área jurídica, se gestionaron cruces de aportes, pagos de intereses y refinanciaciones. Se espera la firma de poder para iniciar procesos legales en casos no contactados.

Diciembre: Se realizó seguimiento a los casos en mora y, junto con el área jurídica, se gestionaron refinanciaciones, cruces de aportes y ajustes en manuales. Se espera la firma de poder para iniciar procesos legales en casos no contactados. Además, se entregó el informe de cartera al 30 de noviembre.

RECOMENDACIONES GENERALES RIESGOS

- Se solicita actualizar de forma urgente los datos de todos los asociados y verificar la información de deudores y codeudores al otorgar créditos.
- Dado el alto porcentaje en las categorías D y E, se requiere iniciar de inmediato los procesos jurídicos para el cobro de estas obligaciones.
- Las refinanciaciones deben ajustarse a la normativa, con un análisis detallado y políticas claras para evitar reincidencias en morosidad, ya que se han detectado casos con múltiples refinanciaciones sin cumplimiento de pago.
- Se identifica riesgo en las medidas adoptadas debido a la falta de auditoría en los procesos, lo que podría afectar la cartera y otras áreas de la cooperativa.
- Ante la inestabilidad en la cartera, se recomienda revisar la generación de créditos para garantizar el cumplimiento de requisitos y fortalecer el proceso con mecanismos como evaluación de capacidad de pago, solvencia del deudor, garantías y análisis del sector económico.



Informe de Gestión ELIMCOOP



2024

